



State Bank of Pakistan

20 Rupees Note



1 Portrait Watermark
When the note is held against the light, an image of Quaid-e-Azam can be seen.




2 Numeral 20 Watermark
When the note is held against the light, the numeral 20 can be seen.



3 Security Thread
A vertical security thread embedded into the paper at the left side of the note can be seen when the note is held against the light. On the thread 'State Bank of Pakistan' and the numeral '20' are printed.
Machine Readable Features:
Security thread appears fluorescent blue when the note is viewed under ultra-violet light.



4 See through Numeral 20
The numeral 20 printed in Urdu with one half of the digit on one side and the other half on the other side can be seen as a complete digit when held against the light.



5 Hidden Numeral 20
On tilting the note, a hidden 20 numeral can be seen.



6 Intaglio Printing
Security lines on both the sides of the note, 20 numeral and Quaid-e-Azam's portrait are printed in intaglio. One can easily feel the raised printing by touching them.



7 Braille Feature
A special raised printing sign for the blind people, which can be felt with a touch.



8 Colour Signature
The Governor's signature is appearing in the main colour of the note.



9 Year of Production
Year of production is printed on the note.



10 Name of the location
The picture and name of Mohen-jo-Daro appear on the reverse of note.



State Bank of Pakistan

www.sbp.org.pk

اسٹیٹ بینک آف پاکستان

کا جاری کردہ

20 روپے کا نوٹ

دلکش ڈیزائن اور کئی نئی حفاظتی علامتوں کے ساتھ



1 واٹر مارک
رہتی کسٹورنگ نظر آنے والی تمام اظہاری تصویریں۔




2 ہندسے کا واٹر مارک
ہندسے کے رنگ پر نظر آنے والا 20 کا ہندسہ۔



3 حفاظتی دھاگہ
نوٹ کے بائیں جانب ایک عمودی حفاظتی دھاگہ کہ پنہاں ہے جسے روشنی کے زاویہ پر دیکھنے سے نوٹ کی بائیں طرف '20' اور 'State Bank of Pakistan' کے الفاظ نظر آتے ہیں۔ آلات کے ذریعے جانچا جاتا ہے۔ جب نوٹ کو افراہٹ روٹی میں دیکھا جائے تو حفاظتی دھاگہ کہ چمکدار ریلا نظر آتا ہے۔



4 آریا رنگ نظر آنے والا 20 کا ہندسہ
آریا شہد ہندسہ
نوٹ کو تڑپھا دیکھنے پر 20 کا چمکدار ہندسہ نظر آتا ہے۔



5 پورٹریٹ ہندسہ
نوٹ کو تڑپھا دیکھنے پر 20 کا چمکدار ہندسہ نظر آتا ہے۔



6 آئیٹری کا سال
دو سال درج ہے جب نوٹ تیار کیا گیا۔



7 نیا بیٹا فراڈ کیلئے سہولت
نوٹ پر ایک کلیئر آئیٹری ہوئی چھپائی میں ہے جسے چھوکر چھپائی سے محروم افراد نوٹ کی بائیں طرف جانچ سکتے ہیں۔



8 نوٹ کے رنگ کے دستخط
گورنر، بینک دولت پاکستان کے دستخط نوٹ کے نمایاں رنگ میں ہیں۔



9 آئیٹری ہوئی چھپائی
نوٹ کے دائیں اور بائیں جانب کلیئر، تمام اظہاری تصویریں اور 20 کا ہندسہ آئیٹری ہوئی چھپائی میں ہیں جسے آسانی چھوکر محسوس کیا جاسکتا ہے۔



اسٹیٹ بینک آف پاکستان

www.sbp.org.pk

10 مقام کا نام
نوٹ کی پشت پر سونے جوڑوں کی تصویر اور نام طبع کیے گئے ہیں۔



State Bank of Pakistan

50 Rupees Note



1 Portrait Watermark
When the note is held against the light, an image of Quaid-e-Azam can be seen.



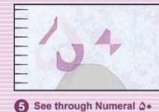
2 Numeral 50 Watermark
When the note is held against the light, the numeral 50 can be seen.



3 Security Thread
A vertical security thread embedded into the paper at the left side of the note can be seen when the note is held against the light. On the thread "State Bank of Pakistan" and the numeral "50" are printed.
Machine Readable Features:
Security thread appears fluorescent yellow when the note is viewed under ultra-violet light.



4 Geometrical Patterns
Decorative ornamental patterns appear at the front & back of the note.



5 See through Numeral 50
The numeral 50 printed in Urdu, partly appears at the front and partly at the back, can be seen as a complete figure when the note is held against the light.



6 Intaglio Printing
Quaid-e-Azam's portrait, numeral 50 and the lines at left & right side of the note are printed by Intaglio process. One can easily feel the raised printing by touching the note.



7 Hidden Numeral 50
On tilting the note, a hidden 50 numeral can be seen.



8 Micro Lettering -- Front & Back
Micro lettering numeral 50 appears at the front and back of the note.



9 Braille Feature
Two raised lines appear on the note for the visually impaired persons to recognise the note with a touch.



10 Colour Signature
The Governor's signature is appearing in the main colour of the note.



11 Year of Production
Year of Production is printed on the note.



12 Name of the Location
The picture and name of Karakoram Peak - 8611m, appear on the reverse of the note.



State Bank of Pakistan

www.sbp.org.pk

اسٹیٹ بینک آف پاکستان

کا جاری کردہ

50 روپے کا نوٹ

دلکش ڈیزائن اور جدید ترین حفاظتی علامتوں کے ساتھ




5 آبر نظر آنے والا "50" کا ہندسہ اور وہیں 50 کا ہندسہ اس انداز سے چھپایا گیا ہے کہ آگیا ایک طرف اور اوجھا دوسری جانب ہے جو روشنی کے رخ پر جھکنے سے عمل نظر آتا ہے۔



4 نقش و نگار نوٹ کے دونوں سراں انتہائی گہری لکڑی رنگ سے مزین ہیں۔



3 حفاظتی دھاگہ نوٹ کے بائیں جانب ایک کوئی حفاظتی دھاگہ نہیں ہے، جس پر نوٹ کی بائیں طرف "State Bank of Pakistan" کے الفاظ لکھے گئے ہیں۔ آگ سے گھرائے جانے والے نوٹ کے بائیں جانب ایک حفاظتی دھاگہ چمکدار جیٹا نظر آتا ہے۔



2 ہندسے کا دائرہ دارک روشنی کے رخ پر نظر آنے والا 50 کا ہندسہ




1 دائرہ دارک روشنی کے رخ پر نظر آنے والی کارآمد تصویر



10 نوٹ کے رنگ کے دخلخط گورنر بینک دولت پاکستان کے دخلخط نوٹ کے گہرائی تک میں ہیں۔



9 تاجینا افراد کے لئے سہولت نوٹ پر وہ لکھیں اور بائیں جانب چھپائی میں ہیں جنہیں چھو کر چھانی سے محروم افراد نوٹ کی بائیں جانب چھپان سکتے ہیں۔



8 باریک گھٹائی نوٹ کے دونوں سراں پر 50 کا ہندسہ باریک گھٹائی میں چھپایا گیا ہے۔



7 پوشیدہ ہندسہ نوٹ کوڑھماہ جھکنے پر 50 کا پوشیدہ ہندسہ نظر آتا ہے۔



6 انجبری ہولی چھپائی نوٹ کے بائیں اور بائیں جانب لکھیں، کارآمد تصویر اور 50 کا ہندسہ انجبری ہولی چھپائی میں ہتھ پامانی چھو کر گھٹائی کیا جا سکتا ہے۔



12 مقام کا نام نوٹ کی پشت پر کوہ قراقرم کی تصویر میں ہمارا لاجپائی 86111 نمبر لکھے گئے ہیں۔



11 تیار کی کا سال دو سال درج ہے جب نوٹ تیار کیا گیا۔



اسٹیٹ بینک آف پاکستان

www.sbp.org.pk

State Bank of Pakistan

100 Rupees Note



1 Portrait Watermark
When the note is held against the light, an image of Quaid-e-Azam can be seen.




2 Numeral 100 Watermark
When the note is held against the light, the numeral 100 can be seen on the left side.



3 Window Security Thread
A partially embedded vertical window security thread with denomination numeral '100' appears as silver dashes at the front left side of the note.
Machine Readable Features:
The security thread appears as green and blue fluorescent bands when viewed under ultraviolet light.



4 Geometrical Patterns
Decorative ornamental patterns appear at the front & back of the note.



5 See through Numeral 100
The numeral 100 printed in Urdu, partly appears at the front and partly at the back, can be seen as a complete figure when the note is held against the light.



6 Intaglio Printing
Quaid-e-Azam's portrait, numeral 100 and the lines at left & right side of the note are printed by intaglio process. One can easily feel the raised printing by touching the note.



7 Hidden Numeral 100
On tilting the note, a hidden 100 numeral can be seen.



8 Micro lettering — Front & Back
Micro lettering numeral 100 appears at the front and back of the note.



9 Braille Feature
Three raised lines appear on the note for the visually impaired persons to recognise the note with a touch.



10 Colour Signature
The Governor's signature is appearing in the main colour of the note.



11 Year of Production
Year of Production is printed on the note.



12 Name of the Location
The picture and name of Quaid-e-Azam Residency, Ziarat appear on the reverse of the note.



State Bank of Pakistan

www.sbp.org.pk

اسٹیٹ بینک آف پاکستان

کا جاری کردہ

100 روپے کا نوٹ

دلکش ڈیزائن اور جدید ترین حفاظتی علامتوں کے ساتھ



5 آریا نظر آئے والا 100 کا ہندسہ
نوٹ میں 100 کا ہندسہ اس انداز سے چھپا گیا ہے
کہ آٹھ ایک طرف اور آٹھ دوسری جانب ہے
جو روشنی کے رخ پر دیکھنے سے کھل کر آتا ہے۔



4 نقشہ رنگار
نوٹ کے دونوں رخ انتہائی نپس نقشہ رنگار
سے مزین ہیں۔



3 حق نقیصہ سماک
نوٹ کے بائیں جانب ایک گودی گودی طاقن سماک جو دنی مہر پر
پہن ہے جو روشنی دیکھنے سے ایک گودی طاقن سماک میں نظر آتا ہے
دعا کے وقت کی بابت "100" دیکھی جاسکتی ہے۔
آگے سے دیکھنے سے جانچیں:
جب نوٹ کو اڑھانے والی ہوتی ہے، تب تک جانے تو حق نقیصہ
دعا کے میں ہزاروں نپس چھپا کر نظر آتی ہیں۔



2 ہندسے کا دائرہ مارک
روٹی کے رخ پر نظر آئے والا "100"
کا ہندسہ۔



1 دائرہ مارک
روٹی کے رخ پر نظر آئے والی
تاکہ اعظمی تصویر۔



10 نوٹ کے رنگ کے دستخط
گورنر بینک دولت پاکستان کے دستخط
نوٹ کے نمایاں رنگ میں ہیں۔



9 تاجینا افراد کے لئے سہولت
نوٹ پر تین تین آجری ہوئی چھپائی
میں ہیں جنہیں چھو کر جانی سے محرم
افراد نوٹ کی بابت پتہ چکان سکتے ہیں۔



8 باریک کھائی
نوٹ کے دونوں زونوں پر "100" کا ہندسہ باریک کھائی میں چھپا گیا ہے۔



7 پائینڈ ہندسہ
نوٹ کو چھو کر دیکھنے پر "100"
کا پائینڈ ہندسہ نظر آتا ہے۔



6 آجری ہوئی چھپائی
نوٹ کے دائیں اور بائیں جانب تین تین، تاکہ اعظمی
تصویر اور "100" کا ہندسہ آجری ہوئی چھپائی میں
ہیں۔ جسے با آسانی چھو کر دیکھا جاسکتا ہے۔



11 تیار کی کا سال
دو سال ورتے ہے جب نوٹ
تیار کیا گیا۔



12 مقام کا نام
نوٹ کی پشت پر تاکہ اعظمی ریٹری بیڈ وزارت کی تصویر اور نام چھپ گئے ہیں۔



11 تیار کی کا سال
دو سال ورتے ہے جب نوٹ
تیار کیا گیا۔



اسٹیٹ بینک آف پاکستان

www.sbp.org.pk

State Bank of Pakistan

500 Rupees Note



1 Portrait Watermark
When the note is held against the light, an image of Quaid-e-Azam can be seen.




2 Numeral 500 Watermark
When the note is held against the light, the numeral 500 can be seen on the left side.



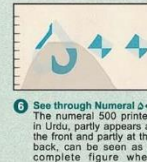
3 Optical Variable Ink
The crescent and five-pointed star surrounded in the printing design of Optical Variable Ink (OVI) appears at the obverse right of the note. The OVI design changes colour from green to magenta to green, when the note is viewed from different angles.



4 Window Security Thread
A partially embedded vertical window security thread with denomination numeral '500' appears as silver dashes at the front left side of the note.
Machine Readable Features:
The security thread appears as yellow and pinkish red fluorescent bands when viewed under ultraviolet light.



5 Geometrical Patterns
Decorative ornamental patterns appear at the front & back of the note.



6 See through Numeral 500
The numeral 500 printed in Urdu, partly appears at the front and partly at the back, can be seen as a complete figure when the note is held against the light.



7 Intaglio Printing
Quaid-e-Azam's portrait, numeral 500 and the lines at left & right side of the note are printed by intaglio process. One can easily feel the raised printing by touching the note.




8 Hidden Numeral 500
On tilting the note, a hidden 500 numeral can be seen.



9 Micro lettering – Front & Back
Micro lettering numeral 500 appears at the front and back of the note.



10 Braille Feature
One raised circle appears on the note for the visually impaired persons to recognise the note with a touch.



11 Colour Signature
The Governor's signature is appearing in the main colour of the note.



12 Year of Production
Year of Production is printed on the note.



13 Name of the Location
The picture and name of Badshahi Mosque, Lahore appear on the reverse of the note.



State Bank of Pakistan

www.sbp.org.pk

اسٹیٹ بینک آف پاکستان

کا جاری کردہ

500 روپے کا نوٹ

دلکش ڈیزائن اور جدید ترین حفاظتی علامتوں کے ساتھ



آر پارٹرز آئے والا ۵۰۰ کا ہندسہ
آر میں ۵۰۰ کا ہندسہ اس انداز سے چھاپا
گیا ہے کہ آدھا ایک طرف اور آدھا دوسری
جانب ہے جو روشنی کے زرخ پر دیکھنے سے
کھل نظر آتا ہے۔



تقریباً ۱۱ گرام
نوٹ کے دونوں رخ انتہائی نھس نقش و نگار
سے مزین ہیں۔



مختلف دھماکہ
نوٹ کے بائیں جانب ایک نمودی حفاظتی دھماکہ چھپا کر چھپی ہوئی
پر نہیں ہے جو روشنی میں دیکھنے سے ایک گہری شکل میں
نظر آتا ہے جو دھماکے پر نوٹ کی بات "500" کی جگہ ہے
آلات کے ذریعے جانچ
جب نوٹ کو بالترتیب ڈی ٹی میں رکھا جائے تو حفاظتی
دھماکے سے ٹیلی ہر جگہ بائیں سرخ چھدار چھپا نظر آتی ہیں۔



آپنیس دیری اصل ایک
نوٹ کے سامنے سکرن پر دائیں جانب آپنیس
دیری اصل ایک سے بال ہر پانچ گونوں والا ستارہ
طبع کیے گئے ہیں۔ جب نوٹ کو تلف لاد میں سے
دیکھا جائے تو آپنیس دیری اصل ایک سبز سے
قرمزی اور قرمزی سے سبز رنگ تبدیل کرتی ہے۔




ہندسے کا واٹر مارک
روشنی کے زرخ پر نظر آنے والا
"500" کا ہندسہ۔




واٹر مارک
روشنی کے زرخ پر نظر آنے والی
تاکہ واضح کی تصویر۔



نوٹ کے رنگ کے محتاط
گورنر، بینک دولت پاکستان کے دھماکہ
نوٹ کے نمایاں رنگ میں ہیں۔



تا بیجا افراد کے لئے سہولت
نوٹ پر ایک دائرہ لکھی ہوئی چھاپائی میں
ہے جسے پھر چھاپائی سے ہم ایڈوو نوٹ کی
بات بچان سکتے ہیں۔



باریکہ لکھائی
نوٹ کے دونوں زونوں پر "500" کا ہندسہ باریک کھدائی میں طبع کیا گیا ہے۔




پوشیدہ ہندسہ
نوٹ کو ترچھا دیکھنے پر "500"
کا پوشیدہ ہندسہ نظر آتا ہے۔



اگرچہ ہوتی چھپائی
نوٹ کے دائیں اور بائیں جانب کھریں چھاپا ظہیر کی تصویر
اور "500" کا ہندسہ لکھی ہوئی چھپائی میں ہیں جس سے
آسانی چھوڑ سوں کیا جاسکتا ہے۔

اسٹیٹ بینک آف پاکستان
www.sbp.org.pk




مقام کا نام
نوٹ کی پشت پر بادشاہی مسجد، لاہور کی تصویر اور نام طبع کیے گئے ہیں۔



تیاری کا سال
دو سال درج ہے جب نوٹ
تیار کیا گیا۔

State Bank of Pakistan

1000 Rupees Note



1 Portrait Watermark
When the note is held against the light, an image of Quaid-e-Azam can be seen.




2 Numeral 1000 Watermark
When the note is held against the light, the numeral '1000' can be seen on the left side.



3 Optical Variable Ink
The crescent and five-pointed star surrounded in the printing design of Optical Variable Ink (OVI) appears at the obverse right of the note. The OVI design changes colour from magenta to green and green to magenta, when the note is viewed from different angles.



4 Window Security Thread
A partially embedded vertical window security thread with denomination numeral '1000' appears as silver dashes at the front left side of the note.
Machine Readable Features:
The security thread appears as yellow and turquoise fluorescent bands when viewed under ultraviolet light.



5 Geometrical Patterns
Decorative ornamental patterns appear at the front & back of the note.



6 See through Numeral 1000
The numeral '1000' partly appears at the front and partly at the back, can be seen as a complete figure when the note is held against the light.



7 Intaglio Printing
Quaid-e-Azam's portrait, numeral 1000 and the lines at left & right side of the note are printed by intaglio process. One can easily feel the raised printing by touching the note.



8 Hidden Numeral 1000
On tilting the note, a hidden 1000 numeral can be seen.



9 Micro lettering – Front & Back
Micro lettering numeral '1000' appears at the front and back of the note.



10 Braille Feature
Two raised circles appear on the note for the visually impaired persons to recognise the note with a touch.



11 Colour Signature
The Governor's signature is appearing in the main colour of the note.



12 Year of Production
Year of Production is printed on the note.



13 Name of the Location
The picture and name of Islamia College, Peshawar appear on the reverse of the note.



State Bank of Pakistan

www.sbp.org.pk

اسٹیٹ بینک آف پاکستان

کا جاری کردہ

1000 روپے کا نوٹ

دلکش ڈیزائن اور جدید ترین حفاظتی علامتوں کے ساتھ



1 نقش و نگار
نوٹ کے دونوں رخ اہمائی ٹیس نقش و نگار سے مزین ہیں۔



2 نقاشی دھاگہ
نوٹ کے بائیں جانب ایک موٹی حفاظتی دھاگہ جڑی طور پر پہنا ہے جو روٹی میں دیکھنے سے ایک گھیری شکل میں نظر آتا ہے۔ دھاگے پر نوٹ کی اہمیت "1000" دیکھی جاسکتی ہے۔ آلات کے ذریعے جانچیں۔
جب نوٹ کو لٹا کر اوپر دیکھیں تو حفاظتی دھاگے میں چلی اور لٹری دوئی رنگ کی پیمار چلیاں نظر آتی ہیں۔



3 آجپٹیل ویری اصل ایک
نوٹ کے سامنے کے رخ پر بائیں جانب آجپٹیل ویری اصل ایک سے ماہل اور بائیں کونوں والا ستارہ مچ کیے گئے ہیں۔ جب نوٹ کو کھینچ کر لڑائیوں سے دیکھا جائے تو آجپٹیل ویری اصل ایک قوزی سے بڑا اور بڑے قوزی رنگ تبدیل کرتی ہے۔



4 ہندسے کا واٹر مارک
روٹی کے رخ پر نظر آئے والا "1000" کا ہندسہ۔



1 واٹر مارک
روٹی کے رخ پر نظر آنے والی قلمی تصویر۔



11 نوٹ کے رنگ کے دخللا
گوئی، ہندسہ دولت پاکستان کے دخللا نوٹ کے گناہاں رنگ میں ہیں۔



10 ناپنا افراد کے لئے سہولت
نوٹ پر دو دھڑے انگریزی ہلی چلی میں ہیں جنہیں چھو کر دیکھ کر دیکھنے سے ہر ماہر نوٹ کی اہمیت چھان سکتے ہیں۔



9 پارک گھاسی
نوٹ کے دونوں رخوں پر "1000" کا ہندسہ ایک گھاسی میں مچایا گیا ہے۔



8 پوشیدہ ہندسہ
نوٹ کوڑ چھو دیکھنے پر "1000" کا پوشیدہ ہندسہ نظر آتا ہے۔



7 انگریزی ہولی چھپائی
نوٹ کے آئیں اور بائیں جانب گھیری، چھرا گھمیری تصویر اور "1000" کا ہندسہ انگریزی ہولی چھپائی میں ہیں جسے آسانی سے چھو کر محسوس کیا جاسکتا ہے۔



12 تیار کی کا سال
دو سال درج ہے جب نوٹ تیار کیا گیا۔



13 مقام کا نام
نوٹ کی پشت پر اسلامیہ یونیورسٹی اور ہندسہ مچ کیے گئے ہیں۔



اسٹیٹ بینک آف پاکستان


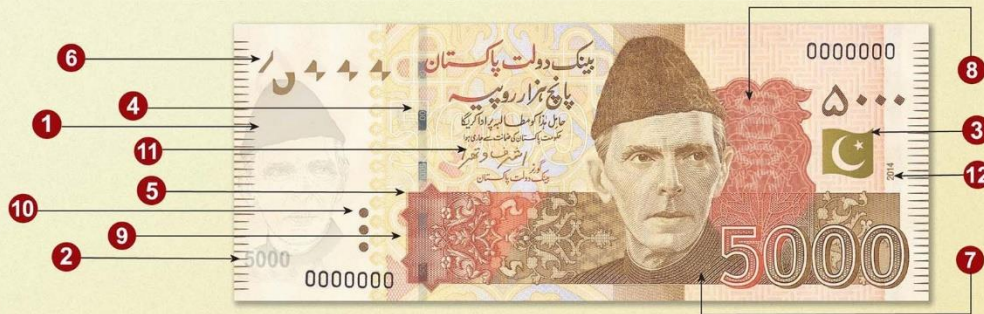
www.sbp.org.pk



13 مقام کا نام
نوٹ کی پشت پر اسلامیہ یونیورسٹی اور ہندسہ مچ کیے گئے ہیں۔

State Bank of Pakistan

5000 Rupees Note



1 Portrait Watermark
When the note is held against the light, an image of Quaid-e-Azam can be seen.



2 Numeral 5000 Watermark
When the note is held against the light, the numeral 5000 can be seen.



3 Optical Variable Ink
The crescent and five-pointed star surrounded in the printing design of Optical Variable Ink (OVI) appears at the obverse right of the note. The OVI design changes colour from green to golden and golden to green when the note is viewed from different angles.



4 Window Security Thread
A partially embedded vertical window security thread with denomination numeral '5000' appears as silver dashes at the front left side of the note.
Machine Readable Features:
The security thread appears as yellow and blue fluorescent bands when viewed under ultraviolet light.




5 Geometrical Patterns
Decorative ornamental patterns appear at the front & back of the note.



8 See through Numeral 5000
The numeral 5000 printed in Urdu, partly appears at the front and partly at the back, can be seen as a complete figure when the note is held against the light.



7 Intaglio Printing
Quaid-e-Azam's portrait, numeral 5000 and the lines at left & right side of the note are printed by intaglio process. One can easily feel the raised printing by touching the note.



6 Hidden Numeral 5000
On tilting the note, a hidden 5000 numeral can be seen.



9 Micro lettering – Front & Back
Micro lettering numeral 5000 appears at the front and back of the note.




10 Braille Feature
Three raised circles appear at the note for the visually impaired persons to recognise the note with a touch.



11 Colour Signature
The Governor's signature is appearing in the main colour of the note.



12 Year of Production
Year of Production is printed on the note.



13 Name of the Location
The picture and name of Faisal Mosque, Islamabad appear at the reverse of the note.



State Bank of Pakistan


www.sbp.org.pk

اسٹیٹ بینک آف پاکستان

کا جاری کردہ

5000 روپے کا نوٹ

دلکش ڈیزائن اور جدید ترین حفاظتی علامتوں کے ساتھ



6 نقش و نگار
نوٹ کے دونوں رخ آہستہ آہستہ گھوم کر
سے محسوس کیا جائے۔




4 حفاظتی دھماکہ
نوٹ کے بائیں جانب ایک کوئی حفاظتی دھماکہ بڑی طور پر
پہاں سے چھوڑتی ہے۔ دھماکہ سے ایک گھبراہٹ میں نظر
آتا ہے دھماکہ نوٹ کی لایت "5000" میں بھی دکھائی دے۔
آلات سکڑا کر لے جائے۔
جب نوٹ کو لٹا کر دیکھیں تو اس میں دھماکہ پائے تو حفاظتی
دھماکہ میں بھی ایک لٹائی دھماکہ دیکھا جائے گا۔



3 آجائیل موری اہل ایک
نوٹ کے سامنے سے رخ پر بائیں جانب آجائیل موری اہل ایک
سے بائیں اور بائیں کو بائیں والا اشارہ دیکھیں گے ہیں۔ جب نوٹ کو
تختہ ڈالوں سے دیکھا جائے تو آجائیل موری اہل ایک شہری
سے بڑا اور بڑے شہری رنگ تبدیل کرتی ہے۔



2 ہندسے کا واٹر مارک
روٹی کے رخ پر نظر آئے والا 5000 کا ہندسہ



1 واٹر مارک
روٹی کے رخ پر نظر آئے والی
تائمر اہم کی تصویر



11 نوٹ کے رنگ کے دھملا
گورنر، بینک دولت پاکستان کے دھملا
نوٹ کے لہلہاں رنگ میں ہیں۔



10 تائمر افرار کے لئے سہولت
نوٹ پر تین ہائیر سے لہری ہوئی چھائی
میں ہیں جنہیں چھو کر چھائی سے گرم ہوا
نوٹ کی بات چیت بیان کرتے ہیں۔



9 پارک کھائی
نوٹ کے دونوں رخوں پر 5000 کا ہندسہ
پارک کھائی میں شائع کیا گیا ہے۔




8 پوشیدہ ہندسہ
نوٹ کو چھو کر دیکھیں 5000 کا پوشیدہ
ہندسہ نظر آتا ہے۔



7 اگھری ہوئی چھائی
نوٹ کے داہم اور بائیں جانب لکھیں، تاکہ اگھری
صورتوں کا 5000 کا ہندسہ اگھری ہوئی چھائی میں ہیں
تھے آسانی چھو کر محسوس کیا جاسکتا ہے۔



6 آر پار نظر آئے والا 5000 کا ہندسہ
اورد میں 5000 کا ہندسہ اس علاقے سے چھلایا گیا ہے
کہ دھماکہ طرف اور آدھ دوسری جانب ہے
جو روٹی کے رخ پر دیکھنے سے عمل نظر آتا ہے۔



13 مقام کا نام
نوٹ کی پشت پر فیصل مسجد، اسلام آباد کی تصویر اور نام شائع کیے گئے ہیں۔



12 تیاری کا سال
دو سال درت ہے جب نوٹ
تیار کیا گیا۔



اسٹیٹ بینک آف پاکستان

www.sbp.org.pk